

Paro Registrado.

Agosto 2021

FICHA TERRITORIAL: Comarca Campo de Belchite

Unidad: nº personas

Fuente: Instituto Aragonés de Empleo

Por grupo de edad y sexo

	Total	Hombres	Mujeres
16-19	2	0	2
20-24	7	2	5
25-29	6	2	4
30-34	5	3	2
35-39	12	3	9
40-44	12	8	4
45-49	13	7	6
50-54	21	7	14
55-59	29	14	15
60-64	25	12	13
Total	132	58	74

Por sector de actividad económica y sexo

CNAE-2009	Total	Hombres	Mujeres
Agricultura, ganadería y pesca	6	4	2
Industria y energía	22	8	14
Construcción	14	12	2
Servicios	83	34	49
Sin empleo anterior	7	0	7
Total	132	58	74

Por sección de actividad económica y sexo

CNAE-2009	Total	Hombres	Mujeres
Agricultura, ganadería, silvicultura y pesca	6	4	2
Industria manufacturera	22	8	14
Construcción	14	12	2
Comercio al por mayor y al por menor; reparación de vehículos de motor y motocicletas	18	7	11
Transporte y almacenamiento	3	2	1
Hostelería	16	3	13
Información y comunicaciones	1	0	1
Actividades financieras y de seguros	1	1	0
Actividades administrativas y servicios auxiliares	12	4	8
Administración Pública y defensa; Seguridad Social obligatoria	19	13	6
Actividades sanitarias y de servicios sociales	9	3	6
Actividades artísticas, recreativas y de entretenimiento	1	0	1
Otros servicios	3	1	2
Sin clasificar	7	0	7
Total	132	58	74

La actividad económica indica aquélla en la que el parado realizó su último trabajo, según la Clasificación Nacional de Actividades Económicas de 2009 (CNAE-2009)

Por nivel de formación y sexo

		Total	Hombres	Mujeres
Educación primaria	Educación Primaria o inferior	23	14	9
		23	14	9
Primera etapa de educación secundaria	Primera etapa de educación secundaria	82	36	46
		82	36	46
Segunda etapa de educación secundaria	Bachillerato	6	2	4
	Enseñanza media de formación profesional	13	4	9
		19	6	13
Enseñanza superior	Enseñanza superior de formación profesional	2	2	0

Paro Registrado.

Agosto 2021

FICHA TERRITORIAL: **Comarca Campo de Belchite**

Unidad: nº personas

Fuente: Instituto Aragonés de Empleo

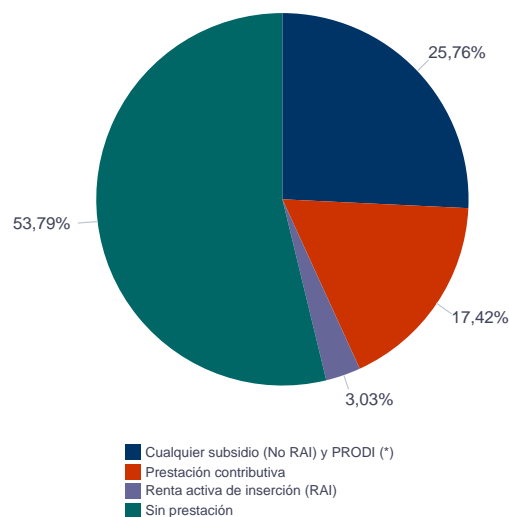
		Total	Hombres	Mujeres
Enseñanza superior	Enseñanza superior universitaria	6	0	6
		8	2	6
Total		132	58	74

NOTA: La tabla de nivel de formación se basa en la Clasificación Nacional de Educación 2000 (INE). Se ha seleccionado el nivel educativo más alto adquirido por el demandante parado.

Por tipo de prestación y sexo

	Total	Hombres	Mujeres
Sin prestación	71	25	46
Prestación contributiva	23	13	10
Cualquier subsidio (No RAI) y PRODI (*)	34	18	16
Renta activa de inserción (RAI)	4	2	2
Total	132	58	74

(*) PRODI= Programa temporal de protección por desempleo e inserción, RAI = Renta activa de inserción.



Paro Registrado.

Agosto 2021

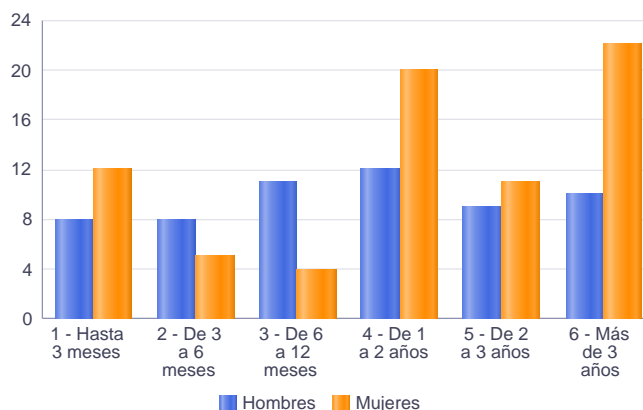
FICHA TERRITORIAL: **Comarca Campo de Belchite**

Unidad: nº personas

Fuente: Instituto Aragonés de Empleo

Por tiempo en situación laboral como desempleado y sexo

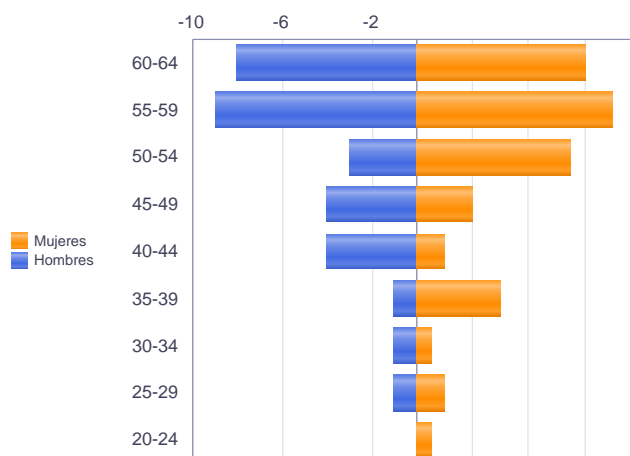
		Total	Hombres	Mujeres
Corta Duración	Hasta 3 meses	20	8	12
	De 3 a 6 meses	13	8	5
	De 6 a 12 meses	15	11	4
		48	27	21
Larga Duración	De 1 a 2 años	32	12	20
	De 2 a 3 años	20	9	11
	Más de 3 años	32	10	22
		84	31	53
Total		132	58	74



Parados de larga duración* por grupo de edad y sexo

	Total	Hombres	Mujeres
20-24	1	0	1
25-29	3	1	2
30-34	2	1	1
35-39	7	1	6
40-44	6	4	2
45-49	8	4	4
50-54	14	3	11
55-59	23	9	14
60-64	20	8	12
Total	84	31	53

* Más de 12 meses como desempleado



Piramide por valores Absolutos

Paro Registrado.

Agosto 2021

FICHA TERRITORIAL: Comarca Campo de Belchite

Unidad: nº personas

Fuente: Instituto Aragonés de Empleo

Por sector de actividad económica, nacionalidad y sexo

	Españoles			Extranjeros comunitarios (UE-27)			Extranjeros no comunitarios		
	Total	Hombres	Mujeres	Total	Hombres	Mujeres	Total	Hombres	Mujeres
Agricultura, ganadería y pesca	2	1	1	4	3	1	0	0	0
Construcción	12	10	2	2	2	0	0	0	0
Industria y energía	21	7	14	0	0	0	1	1	0
Servicios	74	31	43	5	1	4	4	2	2
Sin empleo anterior	3	0	3	0	0	0	4	0	4
Total	112	49	63	11	6	5	9	3	6

Ranking de ocupaciones más solicitadas por los demandantes parados, por sexo

Cod. Ocupación	Ocupación	Total	Hombres	Mujeres
97001104	Peones de la industria manufacturera, en general	34	16	18
92101050	Personal de limpieza o limpiadores en general	29	5	24
98111024	Mozos de carga y descarga, almacén y/o mercado de abastos	22	18	4
43091029	Empleados administrativos, en general	14	0	14
51201049	Camareros, en general	14	4	10
52201079	Dependientes de comercio, en general	14	0	14
96021013	Peones de la construcción de edificios	14	14	0
61201028	Jardineros, en general	13	13	0
71211015	Albañiles	13	13	0
83331015	Conductores-operadores de carretillas elevadoras, en general	13	10	3
84121035	Conductores de furgonetas, hasta 3,5 t.	12	12	0
82021074	Montadores de elementos eléctricos y/o electrónicos de vehículos, en general	12	1	11
95111016	Peones agrícolas, en general	11	8	3
95121019	Peones de horticultura, jardinería	11	10	1
57101013	Asistentes domiciliarios	9	1	8
97001010	Embaladores-empaquetadores-etiquetadores, a mano	9	3	6
55001018	Cajeros de comercio	8	1	7
91001018	Empleados de hogar	7	1	6
31391021	Operadores de cadenas automatizadas de montaje, en general	7	5	2
56291025	Cuidadores de minusválidos físicos, psíquicos y sensoriales	6	1	5
92291010	Limpiadores-mantenedores de piscinas	6	4	2
96011029	Peones de obras públicas, en general	6	5	1
97001056	Peones de la industria de la alimentación, bebidas y tabaco	6	0	6
44121057	Recepcionistas-telefonistas en oficinas, en general	6	1	5
97001113	Peones de la industria metalúrgica y fabricación de productos metálicos	6	2	4

NOTA: Cada demandante puede solicitar hasta 6 ocupaciones.